

# บุคคลภายนอกอ้างอิง ชื่อและเครื่องหมายแสดงความร่วมมือกับ สวทช.

เอกสารนำเสนองาน “คู่มือการอนุมัติให้บุคคลภายนอกอ้างอิงชื่อและเครื่องหมายแสดงความร่วมมือกับ สวทช.”

G-NS-TLD-01 Rev.1

พฤษภาคม 2564

# วัตถุประสงค์



- สำนักงานส่งเสริมวิสาหกิจขนาดกลางและขนาดย่อม (สสว.) มีความสำคัญกับความร่วมมือที่มีกับบุคคลภายนอก จึงจำเป็นต้องมีการอนุมัติให้บุคคลภายนอก

เข้าเมืองเพื่อขอและยื่นขอความร่วมมือนับ สสว. เพื่อส่งเสริมการค้า

- ขีดความสามารถด้านการวิจัยไม่ใช้ผ่านใบอนุญาตหรือสิ่งอื่นใด

เป็นระยะเวลาได้ "เมื่อหน่วยงานแสดงความร่วมมือนับ สสว." เป็นการเฉพาะสำหรับกรณีบุคคลภายนอก ที่มีความร่วมมือนับ สสว. ตามที่ระบุในอนุมัติข้าง

- คั้น

เพื่อนำไปใช้สำหรับเข้าเมือง สสว. และเป็นแนวทางการใช้เมื่อหน่วยงานอื่นกล่าว

บุคคลทั่วไปสามารถตรวจสอบข้อมูลกับสำนักงานส่งเสริมการค้าในสาขาที่อนุมัติ เพื่อเป็นการสร้างความมั่นใจให้กับผู้รับใบอนุญาตผู้ทุนที่กล่าวถึง

# หลักการทั่วไป

- บุคคลภายนอกอาจได้ข้อมูลที่มีหมายถึง บุคคลภายนอกและไม่มีบุคคล (ไม่ผ่านเว็บ ราชการส่วนกลาง ราชการส่วนภูมิภาค หรือมหาวิทยาลัย)
- บุคคลภายนอกที่มีความร่วมมือกับ สวทช. สามารถเข้าถึงข้อมูลที่มีหมายถึง สวทช. โดยตรงได้ของ สวทช. และ/หรือ บุคคลภายนอกที่มีความร่วมมือกับ สวทช. สามารถขอความร่วมมือ หรือขอตรวจสอบเอกสารที่มีหมายถึง
  - การเข้าถึงข้อมูล สวทช. ไม่ใช้การเปิดเผยข้อมูลที่มีหมายถึง สวทช.
  - ชื่อของ สวทช. อาจใช้ สวทช. หรือ สำนักงานพัฒนาวิทยาศาสตร์และเทคโนโลยีแห่งชาติ และอาจถือว่าการเข้าถึงข้อมูลที่มีหมายถึงสามารถทำได้ขึ้นอยู่กับข้อตกลงความร่วมมือ
  - ขยายขอบเขตของความร่วมมือกับ สวทช. ควรมีขอบเขตความร่วมมือที่เฉพาะเจาะจงกับ/มีผลกับ/หน่วยงาน/บุคคล/หน่วยงานที่มีหมายถึง โดยที่เฉพาะเจาะจงกับ/หมายความร่วมมือ แบ่งปัน ในอดีต อนาคต เช่น วิชา/โครงการ/โครงการวิจัย ที่ดำเนินการเพื่อโครงการ
- ผลกระทบกับวิธีการที่ระบุถึงผู้ผลิตข้อมูล และการระบุถึงความหมายของข้อมูล โดยบุคคลภายนอกที่ขอเข้าถึงข้อมูลที่มีหมายถึงสามารถเข้าถึงได้เป็นไปตามที่ระบุไว้
- การอนุมัติให้เข้าถึงข้อมูลที่มีหมายถึงบุคคลภายนอกที่มีความร่วมมือกับ สวทช. มีกำหนดระยะเวลา หรือ ขอบเขตของข้อมูลของเอกสารที่มีหมายถึงแต่ไม่แน่นอน แล้วแต่ระยะเวลาโดยที่กล่าว และ สวทช. ส่วนสิทธิในการอนุมัติพิจารณาความเหมาะสม

# การอ้างอิงความร่วมมือ 5 กลุ่มความสัมพันธ์กับ สวทช.

1. Innovated by NSTDA



2. Powered by NSTDA



3. Partner of NSTDA



4. Incubated by NSTDA



5. งดใช้เครื่องหมายแสดงความร่วมมือกับ สวทช.



ขั้นตอนการขออนุมัติอ้างอิงชื่อ แลป/หรือ เครื่องหมายแสดงความร่วมมือกับ สวทช. ผ่าน  
 “ระบบบุคคลภายนอกอ้างอิงความร่วมมือกับ สวทช.”  
[www.nstda.or.th/tlo/partnership](http://www.nstda.or.th/tlo/partnership)

ขี้อุปกรณ์ที่อยู่ในระบบ เพื่อวัตถุประสงค์การใช้งาน :

- ชื่อบริษัท/หน่วยงาน
- ชื่อผู้ขอ ระบุชื่อ ตำแหน่ง อีเมลและหมายเลขโทรศัพท์มือถือ
- อีเมลรวมที่ติดต่อการอ้างอิง สวทช., เลขที่ใบอนุญาต /เลขที่เอกสารที่เมื่อ หรือ อีเมลอีเมลรวมที่ติดต่อการอ้างอิง
- ชื่อสถานที่ไม่ใช่/เลขที่ที่พำนักในสหราชอาณาจักร
- อีเมลเว็บไซต์/เว็บไซต์ที่ประสงค์จะอ้างอิง
- รายละเอียดว่าประสงค์ว่าจะการใช้งานใช้บนเว็บไซต์/อีเมล/เว็บไซต์/อื่นๆ
- ภาพร่าง (Print artwork) ของการอ้างอิง สวทช. ที่ประสงค์จะใช้ (แนวทางการอนุมัติ)
- ชื่อพนักงาน สวทช. ผู้ประสานงานทั้งหมด

กรณีที่ไม่อยู่ในระบบ/ไม่ตรงรูป : สวทช. ขอเชิญติดต่อขอ  
 การพิจารณาอนุมัติ จากเจ้าหน้าที่ระบบความร่วมมือ






สวทช. พิจารณา  
 ขี้อุปกรณ์ที่  
 ภายใน โดย  
 ใช้เวลาประมาณ  
 15 วันทำการนับ  
 แลได้รับขี้อุปกรณ์  
 ใช้งาน



สวทช. ส่งเอกสาร  
 ขออนุมัติเอกสาร  
 ผู้ใช้งาน ระยะเวลา  
 ไม่มีกำหนดโดย  
 โดยการอนุมัติใช้  
 อ้างอิงชื่อ/  
 เครื่องหมายแสดง  
 ความร่วมมือกับ  
 สวทช. กรณีขอที่  
 ประสงค์การใช้งาน  
 ขี้อุปกรณ์อ้างอิง เพื่อ  
 การตลาดผลิตภัณฑ์

หากพบเห็นการใช้  
 ที่ไม่เหมาะสม  
 บุคคลใดๆ สามารถ  
 แจ้ง สวทช. และ  
 สวทช. จะทำ  
 ผู้ใช้งานชื่อ/  
 เครื่องหมายแสดง  
 ความร่วมมือกับ  
 สวทช. เพื่อดำเนินการ  
 ไล่เวลาขอ

# การอ้างอิงชื่อ แล/หรือ เครื่องหมายแสดงความร่วมมือกับ สวทช. บนสื่อประชาสัมพันธ์และผลิตภัณฑ์ (ข้อมูลโดยย่อ)

ประเภทการแสดงผล	1	2	3	4	5
กรณีผลิตภัณฑ์	<p>สามารถใช้ชื่อ, ชื่อเรียก (Tag) และโลโก้ได้</p> <p>ต้องมี คำว่า "สนับสนุนโดย" อยู่ก่อนชื่อผลิตภัณฑ์ และ/หรือชื่อสถาบันที่สนับสนุนการวิจัย หรือชื่อโครงการวิจัย</p>	<p>สามารถใช้ชื่อเรียกโครงการ, ชื่อโครงการสนับสนุน</p> <p>ต้องมี คำว่า "สนับสนุนโดย" อยู่ก่อนชื่อโครงการสนับสนุนการวิจัย (SAP) และคำอธิบายโดยสังเขปโครงการที่สนับสนุน</p>	<ul style="list-style-type: none"> <li>ใช้ชื่อผลิตภัณฑ์</li> <li>ใช้ชื่อโครงการ</li> </ul>	<p>ใช้ได้ ยกเว้นกรณี</p> <ul style="list-style-type: none"> <li>โครงการวิจัย</li> <li>ชื่อสถาบันที่สนับสนุน</li> </ul>	<p>สามารถใช้ชื่อผลิตภัณฑ์, ชื่อเรียกโครงการสนับสนุนการวิจัย</p> <p>ต้องมี คำว่า "สนับสนุนโดย" อยู่ก่อนชื่อโครงการสนับสนุนการวิจัย (SAP) และคำอธิบายโดยสังเขปโครงการที่สนับสนุน (TRG)</p>
กรณีงานนำเสนอ Public event	<p>Powered by NSTDA</p> 	<p>Powered by NSTDA</p> 	<p>Partner of NSTDA</p> 	<p>Initiated by NSTDA</p> 	<p>Not allowed</p>
กรณีการนำเสนอ, งานเปิดตัวผลิตภัณฑ์ หรือ งานอื่น ๆ					
ชื่อสถาบัน + ชื่องาน	✔	✔	✘	✘	✘
ชื่อสถาบัน + ชื่องาน + ผลิตภัณฑ์	✔	✔	✘	✘	✔
กรณีการแสดงผล					
ชื่อสถาบัน/ผลิตภัณฑ์	✘	✘	✔	✔	✘
ชื่อสถาบัน + ชื่องาน	✔	✔	✔	✔	✘
ชื่อสถาบัน + ชื่องาน + ผลิตภัณฑ์	✔	✔	✔	✔	✔



**รายละเอียดการอ้างอิงชื่อ และ/หรือ  
เครื่องหมายแสดงความร่วมมือกับ สวทช.  
บนสื่อประชาสัมพันธ์และผลิตภัณฑ์**

# กลุ่มที่ 1

ผลงานวิจัยที่ สวทช. พัฒนาหรือ (ร่วม) เป็นเจ้าของผลงานวิจัย

Innovated by  
NSTDA

0000000000000000

20210930 | 20220929

ตัวอย่าง: ร่วมวิจัย อ้างวิจัย รับอนุญาตสิทธิบัตร และค่าบริการที่วัดคุณนับหรือกระบวนการผลิต  
มาจากผลงานวิจัยที่ สวทช. พัฒนาหรือเป็นเจ้าของ





# กลุ่มที่ 1

ผลงานวิจัยที่ สวทช. พัฒนาหรือ (ร่วม) เป็นเจ้าของผลงานวิจัย

Innovated by  
**NSTDA**

00000000000000

20210930 | 20220929

ตัวอย่างรูปแบบการใช้ข้อความว่าผลงานวิจัย และสิทธิ์ ลิขสิทธิ์ของผลงาน  
วิจัยฝ่ายราชการในต้นฉบับ ลิขสิทธิ์ สวทช. บารุงสิทธิ์



ระบุชื่อผู้ถือสิทธิ์/บริการ/เทคโนโลยี และส่วน  
ที่ถือลิขสิทธิ์/เทคโนโลยีของ สวทช.



ระบุชื่อผู้ถือสิทธิ์/บริการ/เทคโนโลยี  
และส่วนที่ถือลิขสิทธิ์/เทคโนโลยีของ สวทช. ชื่อ  
(หรือร่วมชื่อ) และชื่อ(ชื่อ) ของ สวทช.



ระบุชื่อผู้ถือสิทธิ์/บริการ/เทคโนโลยี  
และส่วนที่ถือลิขสิทธิ์/เทคโนโลยีของ สวทช. ชื่อ  
(หรือร่วมชื่อ) และชื่อ(ชื่อ) ของ สวทช.  
...ตามที่ระบุ...

ตัวอย่างการอ้างถึงงานวิจัยที่มีทรัพย์สินทางปัญญาของ สวทช. หรือ  
สวทช. เป็นเจ้าของผลงานวิจัย



งานวิจัยนี้...



งานวิจัยนี้... (ร่วม) พัฒนา โดย สวทช.



งานวิจัยนี้... (ร่วม) พัฒนา โดย สวทช.  
...ตามที่ระบุ...

# กลุ่มที่ 2

รับบริการให้คำปรึกษาโดย สวทช. และรับบริการทางการเงิน



ตัวอย่าง: การให้คำปรึกษาทางเทคนิค โปรแกรมสนับสนุนการพัฒนาเทคโนโลยีและนวัตกรรม (ITAP)  
บริการให้คำปรึกษาอื่นๆ โครงการเงินอุดหนุนอื่นๆ



# กลุ่มที่ 2

รับบริการให้คำปรึกษาโดย สวทช. และรับบริการทางการเงิน

ตัวอย่าง: การให้คำปรึกษาทางเทคนิค โปรแกรมสนับสนุนการพัฒนาเทคโนโลยีและ  
นวัตกรรม (ITAP) บริการให้คำปรึกษาอื่นๆ โครงการเงินกู้ดอกเบี้ยต่ำ

Powered by  
**NSTDA**

0000000000000000

20210930 | 20220929

กำลังหาผู้ร่วมทุนการใช้โครงการนวัตกรรม และกำลัง เตรียมเอกสาร  
ใบยื่นขอสินเชื่อ สินเชื่อเพื่อ อุตสาหกรรม



ระบุชื่อผู้ร่วมทุนบริการ/เทคโนโลยี และส่วน  
ที่ได้รับบริการให้คำปรึกษาจาก สวทช.



ระบุชื่อผู้ร่วมทุนบริการ/เทคโนโลยี  
และส่วนที่ได้รับบริการให้คำปรึกษาจาก สวทช.



ระบุชื่อผู้ร่วมทุนบริการ/เทคโนโลยี  
และส่วนที่ได้รับบริการให้คำปรึกษาจาก สวทช.  
...และที่อื่นๆ

กำลังมองหาผู้ประกอบการที่มีศักยภาพในไทย สวทช. หรือ  
สวทช. เป็นกำลังของโครงการวิจัย



สามารถระบุ...



สามารถระบุ... ได้รับบริการให้คำปรึกษา  
จาก สวทช.



สามารถระบุ... ได้รับบริการให้คำปรึกษา  
...และที่อื่นๆ

# กลุ่มที่ 3

ผู้เข้าฝึกที่ในความดูแลของ สวทช. บริษัทร่วมทุน



สำนักงานวิจัยเพื่อ สวทช. หรือ เครื่องหมาย สวทช. บนผลิตภัณฑ์ของ สวทช. บรรลุเกณฑ์  
เบื้องต้นจาก สวทช. ไม่ได้เกี่ยวข้องกับผลิตภัณฑ์โดยตรง

# กลุ่มที่ 3

ผู้เข้าพื้นที่ในความดูแลของ สวทช. บริษัทร่วมทุน



ตัวอย่างรูปแบบการให้ชื่อ และ/หรือ เครื่องหมายนำของบัตรประจำตัวพนักงาน



บริษัท... สถาบันวิจัยและพัฒนาอุตสาหกรรมวิทยาศาสตร์ประเทศไทย



บริษัท...



บริษัท... เป็นสมาชิกพัฒนาอุตสาหกรรมวิทยาศาสตร์ประเทศไทย  
...มหาวิทยาลัย...

# กลุ่มที่ 4

บริษัท start-ups ของ สวทช. ผู้รับการบ่มเพาะ/  
ผู้ได้รับการอบรมภายใต้โปรแกรมของ สวทช.  
ที่การบ่มเพาะหรืออบรมโดย สวทช. เป็นส่วนสำคัญ  
ที่ทำให้เกิดเป็นบริษัทหรือธุรกิจ



**สำนักงานวิจัยเพื่อ สวทช. หรือ เครื่องหมาย สวทช. บนผลิตภัณฑ์ของ สวทช. บรรลุถึงที่  
เนื่องจาก สวทช. ไม่ได้เกี่ยวข้องกับผลิตภัณฑ์โดยตรง**

# กลุ่มที่ 4

บริษัท start-ups ของ สวทช. ผู้รับการบ่มเพาะ/  
ผู้ได้รับการอบรมภายใต้โปรแกรมของ สวทช.  
ที่รับการบ่มเพาะหรืออบรมโดย สวทช. เป็นส่วนสำคัญ  
ที่ทำให้เกิดเป็นบริษัทหรือธุรกิจ

Incubated by  
**NSTDA**

0000000000000000

20210930 | 20220929

ตัวอย่างรูปแบบการให้ชื่อ และ/หรือ เครื่องหมายการค้าของบริษัทจดทะเบียน



บริษัท... สถาบันพัฒนาผู้ประกอบการวิสาหกิจขนาดกลางและขนาดย่อม



บริษัท...



บริษัท... เป็นสมาชิกพัฒนาผู้ประกอบการวิสาหกิจขนาดกลางและขนาดย่อม  
...และที่ดูแล...

# กลุ่มที่ 5

แยกหนึ่งจากความสับสนตามกลุ่มที่ 1-4 เช่น วัฒนธรรมวิเคราะห์ทดสอบประเมินหรือรับรอง

ตัวอย่าง: การวิเคราะห์ทดสอบ การผ่านประเมินหรือรับรองเพื่อการอื่นที่มิใช่บัญชีวิศวกรรม ศึกษาระดับบัณฑิตศึกษา 300% ศูนย์สนับสนุนและให้บริการประเมิน วัตถุประสงค์หลักในโลโก้ของประเทศ (TTRO)

## สามวงล้อของหมายโดยของ สวทช.

เป็นผล การวิเคราะห์ทดสอบ การประเมิน หรือการรับรองเป็นเครื่องหมายรับรองโดยเฉพาะของตนเอง ใต้เป็นไปตามที่กำหนด



ตัวอย่าง

**การวิเคราะห์ทดสอบ** ... สิ่งซึ่งวิเคราะห์ทดสอบ, Lot No. ... ใต้บัตรวิเคราะห์ทดสอบ ... บัญชีทดสอบ, จาก สวทช. และสภาวิศวกร

**การประเมิน** ... สิ่งซึ่งประเมินหรือรับรอง ใต้บัตร ... บัญชีการประเมินหรือรับรอง, จาก สวทช. และสภาวิศวกร





**ข้อกำหนดของเครื่องหมาย  
แสดงความร่วมมือกับ สวทช.**

# สัดส่วน

3 cm.

มี QR Code



3 cm.

มี QR Code



ขนาดของเครื่องหมายมาตรฐานแบบมี QR Code  
ความกว้าง 3 ซม. ความสูง 1.25 ซม.

ขนาดของเครื่องหมายมาตรฐานแบบไม่มี QR Code  
ความกว้าง 3 ซม. ความสูง 1.95 ซม.

การย่อขยาย สามารถขยายขนาดได้ตามสัดส่วน  
โดยสามารถลดขนาดและสัดส่วน (dimension)  
ลงได้ไม่เกิน 20% ของขนาดเครื่องหมาย กล่าวคือ

เครื่องหมายควรมีความกว้างไม่ต่ำกว่า 2.5 ซม.  
และห่างจากขอบบนหรือขอบล่างตามความเหมาะสม

3 cm.



3 cm.



กำหนดให้สีน้ำเงินเป็นสีหลัก

ส่วนของตัวอักษรภาษาอังกฤษ คำว่า “NSTDA” หมายเหตุ  
ที่ใช้ข้างอื่นในระบบ Pantone Matching คือ Pantone 293 C  
สำหรับตัวอักษรอื่น เช่น Innovated by, Powered by,  
Partner of, Incubated by ให้ใช้ฟอนต์ PSL-EmpireExtra  
Regular 9 พอยต์ และ “by” ให้ใช้ฟอนต์

PSL ChalindaCondensed Pro Bold 16 พอยต์  
ให้ใช้สีน้ำเงินเป็นสีหลัก 100%

หมายเหตุพระเวียง ให้ใช้ฟอนต์ TH Sarabun New ขนาด 9 พอยต์  
วันเริ่มต้น-สิ้นสุด ให้ใช้ฟอนต์ TH Sarabun New ขนาด 8 พอยต์  
ทั้งนี้ สีของฟอนต์เป็นสีค่าคงที่ของเว็บสีค่าสีคือ 70%  
สำหรับฟอนต์ของโลโก้ของ สวทช. คำว่า “NSTDA”  
ไม่อนุญาตให้ปรับเปลี่ยน

# การจัดวาง



1. วางในตำแหน่งที่เหมาะสม เช่น การวางด้านหนึ่งของผลิตภัณฑ์ในส่วนที่แบ่งออกจากรองฉนวนฉนวนฉนวนฉนวนฉนวนที่ ได้รับการสนับสนุนจาก สวทช.

2. การใช้เครื่องหมายแสดงความร่วมมือกับ สวทช. นี้ต้อง อยู่ในลักษณะที่สมบูรณ์ทั้งเครื่องหมาย กล่าวคือ ควรมีการเผื่อระยะไลต์ (Discount Line) (ตัดตก) รวมถึงอยู่ในพื้นที่ปลอดก๊อ สำหรับงานพิมพ์เพื่อเผื่อระยะอาร์ตเวิร์กไม่ให้ ชัดจนเกินไป หากมีการไต่ทรวงานจะได้ไม่ลบกกอบ

หากมีข้อสงสัยเกี่ยวกับการอ้างอิงความร่วมมือกับ สวทช.  
โปรดติดต่อ พนักงาน สวทช. ที่ดูแลกิจกรรมของท่าน  
หรือ [partnership@nstda.or.th](mailto:partnership@nstda.or.th)

**“พันธมิตรร่วมทางที่ดี สู่สังคมฐานความรู้  
ด้วยวิทยาศาสตร์และเทคโนโลยี”**